

Das vhs-Lernportal in berufsbezogenen Deutschkursen


Beispiele und Tipps für die Praxis

Anke Fritsch Multiplikatorin vhs-Lernportal

Die Mischung
macht's.

Analoges und digitales Lernen
in DaZ und Grundbildung

Fachtag | 16.03.2024
vhs Frankfurt a.M.



Inhalt


1. Ankommen und Kurz-Überblick vhs-Lernportal: Eigenschaften, Aufbau, Funktionen
2. Einblick: Die berufsbezogenen Deutschkurse und Schreiben und Lesen in Branchen
3. Praktische Anwendung mit Interaktion
4. Konkretes Anwendungsszenario
5. Tipps für den Einsatz und Ausblicke
6. Austausch und Fragen



Melpomenem/iStock/Getty Images Plus via Getty Images

Ankommen: Kennenlernen in Präsenz

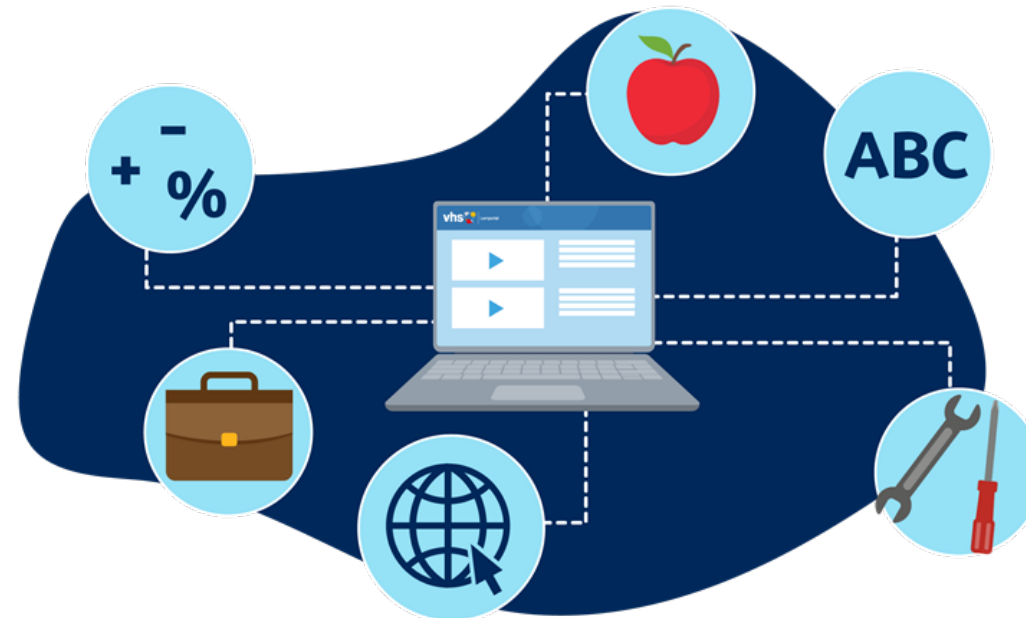
Stehen Sie bitte auf!



Kurz-Überblick: Das vhs-Lernportal ist ...

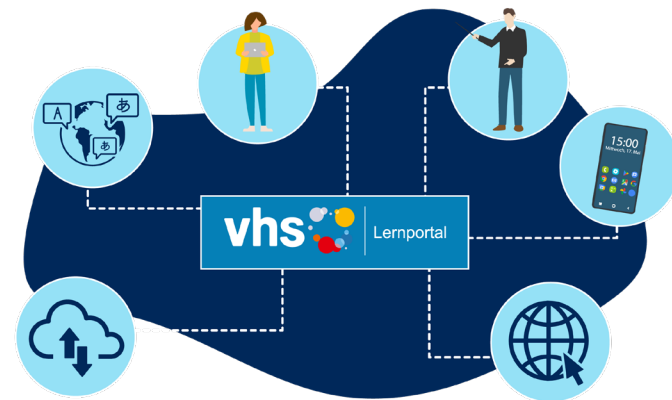
das **digitale Lehr-Lernangebot** des Deutschen Volkshochschulverbands für DaZ, Grundbildung, Berufssprachkurse und ...

Was assoziieren Sie?

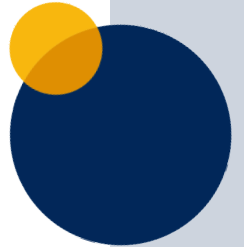


Kurz-Überblick: Das vhs-Lernportal...

- ... ist kostenfrei für Lernende und Lehrende.
- ... ist weitgehend optimiert für die mobile Nutzung.
- ... ist über ein einziges Login komplett zugänglich.
- ... ist kompatibel zu allen Lehrwerken entsprechender Niveaustufen.
- ... bietet tutorielle Betreuung für Lernende.
- ... wird stetig optimiert und erweitert.



Kurz-Überblick: Das vhs-Lernportal ist zugänglich ...



Registrierung und Login



Willkommen im vhs-Lernportal



Ich will lernen

Deutsch lernen? Rechnen, Lesen und Schreiben üben? Oder das Handy sicher bedienen? Wählen Sie einen Kurs aus und starten Sie sofort kostenlos.

Ich unterrichte

Sie möchten Deutsch- oder Grundbildungskurse digitaler gestalten? Nutzen Sie unsere kostenfreie Lernplattform mit erprobtem Unterrichtsmaterial.

A2-B1-Deutschkurs Beruf



Hier lernen Sie, bei der Arbeit auf Deutsch zu kommunizieren. Sie können zwischen zwei Voraussetzungen: Sie haben Deutschkenntnisse auf A1- oder A2-Niveau.
Umfang: 2 mal 12 Lektionen mit etwa 900 Übungen

Login

[Passwort vergessen?](#)

anmelden

Neu hier?

Hier können Sie sich kostenfrei

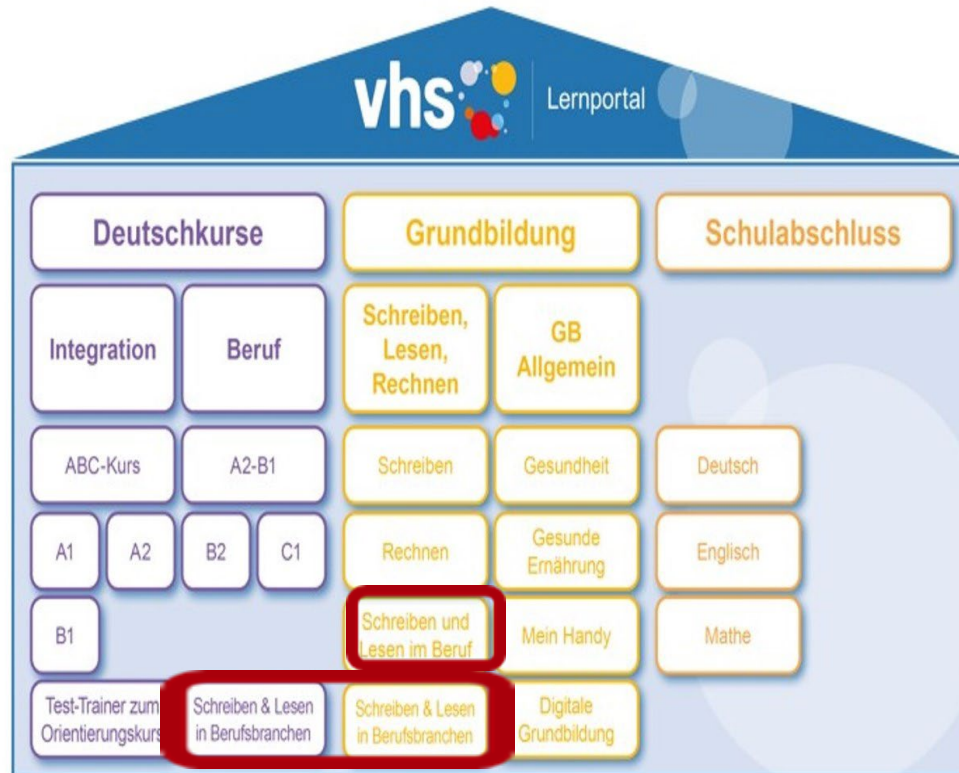
registrieren

[Als Gast einloggen](#)

Als Gast einloggen

Kurz-Überblick und Einblick

Berufsbezogene Sprachförderung Deutsch: wesentliche Zielgruppen



- Migrant*innen und Geflüchtete in **berufssprachlichen Deutschkursen**, in Spezialberufssprachkurse A2 und B1 sowie in Basisberufssprachkursen B2 und C1
- Arbeitnehmende/Auszubildende/Teilnehmende in **beruflicher Weiterbildung** mit zusätzlichem Sprachförderbedarf

Einblick: Berufsbezogene Deutschkurse

auch als App via Smartphone verfügbar

„Schreiben und Lesen,, in der Pflege, im Bereich Transport und Logistik

Wo?

Wie auffindbar und nutzbar?



Einblick: Berufsbezogene Deutschkurse

Welche Angebote gibt es?

www.vhs-lernportal.de



Willkommen im vhs-Lernportal



Ich will lernen

Deutsch lernen? Rechnen, Lesen und Schreiben üben? Oder das Handy sicher bedienen? Wählen Sie einen Kurs aus und starten Sie sofort kostenlos.

Ich unterrichte

Sie möchten Deutsch- oder Grundbildungskurse digitaler gestalten? Nutzen Sie unsere kostenfreie Lernplattform mit erprobtem Unterrichtsmaterial.



Angebot filtern und Kurs aussuchen

Suchen Sie sich hier Ihren ersten Kurs aus und registrieren Sie sich. Sie können danach mit Ihren Zugangsdaten alle weiteren Kurse nutzen. Das Lernen im vhs-Lernportal ist kostenlos.

- alle Angebote
- Deutsch lernen
- Berufssprache**
- Schreiben und Lesen
- Rechnen
- Gesundheit
- Grundbildung
- Digitales
- Politik und Gesellschaft
- Schulabschluss

Berufsbezogene Deutschkurse und Schreiben und Lesen in Berufsbranchen

Wie viele Kurse bzw. berufssprachliche Bereiche gibt es?



Willkommen im vhs-Lernportal



Ich will lernen

Deutsch lernen? Rechnen, Lesen und Schreiben üben? Oder das Handy sicher bedienen? Wählen Sie einen Kurs aus und starten Sie sofort kostenlos.

Ich unterrichte

Sie möchten Deutsch- oder Grundbildungskurse digitaler gestalten? Nutzen Sie unsere kostenfreie Lernplattform mit erprobtem Unterrichtsmaterial.



A2-B1-Deutschkurs Beruf
20 Sprachen • mit Tutor • auch als App
Ein Berufssprachkurs mit zwei parallelen Lernstängen, abgestimmt auf die DeuFÖV-Spezialkurse A2 und B1.
[zum Kurs](#)

B2-Deutschkurs Beruf
mit Tutor • auch als App
Ein branchenübergreifender Berufssprachkurs für Lernende ab B1-Niveau, basierend auf dem Konzept des DeuFÖV-Basiskurses B2.
[zum Kurs](#)

Schreiben und Lesen im Beruf
mit Tutor
Ein Kurs zur branchenunabhängigen Lese- und Schreibförderung, vorrangig für Erwachsene mit Deutsch als Erstsprache.
[zum Kurs](#)

Schreiben und Lesen – Hilfskraft Pflege
mit Tutor
Ein digitales Lese- und Schreibtraining für (angehende) Pflegehilfskräfte mit Fokus auf ambulante Pflege.
[zum Kurs](#)

Schreiben und Lesen – Fachkraft Pflege
mit Tutor
Ein digitales Lese- und Schreibtraining für (angehende) Pflegefachkräfte mit Fokus auf die Berufsfelder Krankenhaus und Seniorenheim.
[zum Kurs](#)

Schreiben und Lesen – Berufskraftfahrer*in
mit Tutor
Ein digitales Sprachtraining für die Transportbranche, geeignet für Lernende mit Deutsch als Erstsprache (Alpha-Level 3-4) oder Deutsch als Zweitsprache (ab B1-Niveau).
[zum Kurs](#)

Praktische Anwendung mit Interaktion

Deutschkurs B2 Beruf

Situation: Neustart eines BSK B2 mit Sprachdiagnostik, Etablieren einer offenen angenehmen Lernatmosphäre, Kommunikation von Kursregeln und Stellung der „Weichen“ auf Erfolgskurs...




Praktische Anwendung

Lektion 1, Szenario 1

Alternativ:

App B2-Beruf



Dies ist die App zum B2-Deutschkurs Beruf. Sie können sie offline nutzen. Mit der App erweitern Sie Ihre Deutschkenntnisse für die Kommunikation im Beruf. Ihr Wortschatz wird größer. Sie lernen neue Redemittel und Grammatik.
Voraussetzungen: Sie haben Deutschkenntnisse auf B1-Niveau.
Umfang: 20 Lektionen mit etwa 1.500 Übungen



B2-Deutschkurs Beruf



Hier erweitern Sie Ihre Deutschkenntnisse für die Kommunikation im Beruf. Ihr Wortschatz wird größer. Sie lernen neue Redemittel und Grammatik.

Voraussetzungen: Sie haben Deutschkenntnisse auf B1-Niveau.

Umfang: 20 Lektionen mit etwa 1.500 Übungen

Login

[Passwort vergessen?](#)

anmelden

Neu hier?

Hier können Sie sich kostenfrei registrieren.

registrieren

Als Gast einloggen



Die App zum Kurs

Nutzen Sie mit der App alle Funktionen des B2-Deutschkurses Beruf auch offline auf Ihrem Smartphone oder Tablet.

[> App B2-Beruf](#)

Praktische Anwendung

Lektion 1, Szenario 1



Mein B2-Beruf

→ hier lernen

-  **Übungen & Ergebnisse**
 - > Meine Übungen
 - > Meine Ergebnisse
 - > Meine Bestätigung
-  **Nachrichten**
-  **Mein Tutor**
 - > Tutor für Gastzugang



Lektionen

→ hier lernen

-  **Lektion 1: Berufliche Orientierung** 
-  **Lektion 2: Fort- und Weiterbildung** 
-  **Lektion 3: Arbeitsagentur und Jobcenter** 
-  **Lektion 4: Wirtschaft und Unternehmen** 

Praktische Anwendung

Lektion 1, Szenario 1



Mein B2-Beruf

→ hier lernen



Übungen & Ergebnisse

- > Meine Übungen
- > Meine Ergebnisse
- > Meine Bestätigung



Nachrichten



Mein Tutor

- > Tutor für Gastzugang



Lektionen

→ hier lernen



Lektion 1: Berufliche Orientierung



Hier lernen Sie:

- über Arbeitserfahrung sprechen
- Ihre Bildungsbiographie darstellen
- über Kompetenzen, Stärken und Schwächen sprechen
- Berufswünsche, Veränderungen und Pläne formulieren
- sich über Beratungsmöglichkeiten zu Berufsfeldern und Berufsbildern erkundigen
- beim Beratungsgespräch über den beruflichen Werdegang sprechen
- im Gespräch fragen stellen und sich Notizen machen

Lektion starten



Lektion 2: Fort- und Weiterbildung



Praktische Anwendung

Lektion 1, Szenario 1


Transparente Lernziele

> B2-Beruf

Mein B2-Beruf **Lektionen**

Lektionen

→ hier lernen



Lektion 1: Berufliche Orientierung

Hier lernen Sie:

- über Arbeitserfahrung sprechen
- Ihre Bildungsbiographie darstellen
- über Kompetenzen, Stärken und Schwächen sprechen
- Berufswünsche, Veränderungen und Pläne formulieren
- sich über Beratungsmöglichkeiten zu Berufsfeldern und Berufsbildern erkundigen
- beim Beratungsgespräch über den beruflichen Werdegang sprechen
- im Gespräch fragen stellen und sich Notizen machen

Lektion starten

Praktische Anwendung mit Interaktion

Testen Sie selbst: Zeitfenster 10 Min.

Lektion 1, ab Szenario 1 bis Übung B2B-62




Lektion 1: Berufliche Orientierung > Szenario

B2B-1673

Szenario

Sehen Sie und hören Sie.



Weiter →

Lektion 1: Berufliche Orientierung > 1 Arbeitserfahrung

B2B-61
2/5

Praktikum, Ausbildung, Beruf

Markieren Sie.



passt nicht

eine **Ausbildung** machen; abschließen; lernen

ein **Praktikum** absolvieren; erwerben; machen

eine **Prüfung** ablegen; absetzen; bestehen

einen **Sprachkurs** belegen; ausüben; besuchen

Berufserfahrung abschließen; sammeln; verfügen über

Kenntnisse erwerben; absolvieren; erweitern

einen **Beruf** ausüben; erlernen; arbeiten

Ergebnis

Lektion 1: Berufliche Orientierung > 1 Arbeitserfahrung

B2B-62
3/5

Ich habe viel gelernt.

Lesen Sie und tippen Sie auf die Markierungen. Dann ordnen Sie.



Ich **habe** viel **gelernt**.

Wie **hat** Ihnen das Praktikum **gefallen**?

Haben Sie schon Berufserfahrung **gesammelt**?

als Ich Koch gemacht habe

Ich **habe** eine Ausbildung **als Koch gemacht**.

Praktische Anwendung

„Krönchen-Zusatz“

Lektion 1, Übung B2B-78
Stärken und Schwächen;
„meine Stärken“

flexibel	teamfähig
kritikfähig	verlässlich
handwerklich geschickt	belastbar

meine Stärken

Was passt? Wählen Sie aus.

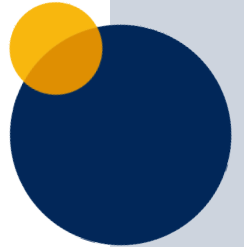
!

"Ich kann mich schnell auf neue Aufgaben und Veränderungen einstellen. Ich bin sehr "	"Besonders gern arbeite ich mit anderen zusammen. Gemeinsam findet man die besten Lösungen. Ich bin "
"Mit Kritik kann ich gut umgehen. Ich versuche, aus meinen Fehlern zu lernen und es beim nächsten Mal besser zu machen. Ich bin "	"Wenn ich etwas zusage, dann halte ich mich auch daran. Meine Kollegen können sich auf mich verlassen. Ich bin sehr "
"Ich arbeite gern mit den Händen und kann gut mit Werkzeugen und verschiedenen Materialien umgehen. Ich bin "	"Auch wenn viel los ist, bewahre ich einen kühlen Kopf. Manchmal wollen drei Kunden gleichzeitig beraten werden und dann klingelt auch noch das Telefon. Trotzdem bleibe ich freundlich. Ich bin "

Praktische Anwendung: Meinungen

Welchen Eindruck haben Sie?

Hinsichtlich Lerninhalte, Übungstypen, Fertigkeiten, Hilfestellung usw.



AnswerGarden     

Welchen Eindruck haben Sie? Was fällt Ihnen auf?

Submit

40 characters remaining

<https://answergarden.ch/4067513>



Praktische Anwendung



Lehr-Lern-Zielerreichung

- Lernende aktivieren und motivieren
- Hinführen zu „Language Awareness“
- Sensibilisieren für eigene Reflexion
- Stärkung der Selbstlernkompetenz
- Förderung der Lernerautonomie
- Auf- und Ausbau von Medienkompetenz
- sukzessive Erweiterung sprachlicher bzw. interkulturelle Fertigkeiten

Hilfreich: (Teil-) Erfolge sichtbar machen

Besondere Badges und ihre Bedeutung

Auszeichnung	Icon	Badge für	Auszeichnung	Icon	Badge für
Übungs-Kenner		50 richtig gelöste Übungen	Treue Seele		10 Mal eingeloggt
Bergfest		die Hälfte aller Übungen gelöst	Trophäen-Sammler		die Hälfte aller Auszeichnungen erhalten (nicht ABC)
Test-Crack		10 Tests bestanden/ 3 Tests bestanden (ABC)	Super-Lerner		den kompletten Kurs erfolgreich durchlaufen (nicht ABC)
Schreib-Experte		10 Übungen an Tutor gesendet/ 1 Übung an Tutor gesendet (ABC)	ABC-Experte		ABC-Kurs erfolgreich komplett durchlaufen (nur ABC)
Fährtenleger		20 Lesezeichen gesetzt (nicht ABC)	AEIOU-Experte		alle Vokale und Umlaute gelernt (nur ABC)
Nachteule		zwischen 21:00 und 3.00 Uhr gelernt	Zahlen-Profi		Zahlen von 0–100 gelernt (Lektion 2) (nur ABC)
Früher Vogel		zwischen 5.00 und 7.00 Uhr gelernt	Uhrzeiten-Könner		Uhrzeiten gelernt (Lektion 7) (nur ABC)

Konkretes Anwendungsszenario

„Brückenkurs“ Deutsch A2-B1 Beruf

Situation: Seit 7 Wochen laufender BSK B2; insgesamt 22 KTN. Viele KTN machen Praktika bzw. arbeiten in einem Herstellungsbetrieb (häufig Lebensmittelbranche) sowie als angehende Bürokaufleute. Zwei Personen sind später in den Kurs gekommen.

Thema in Abstimmung mit dem Lehrwerk
„außerbetriebliche Kommunikation“

Lernziel: Bestellungen aufgeben können



Konkretes Anwendungsszenario

„Brückenkurs“ Deutsch A2-B1 Beruf:
schlägt eine Brücke vom allgemein-
sprachlich ausgerichteten Integrationskurs
zum berufssprachlichen Bereich

Alternativ: per App



vhs Lernportal Deutsch Login

> A2-B1-Beruf
Mein A2-B1-Beruf

A2-B1-Deutschkurs Beruf

Hier lernen Sie, bei der Arbeit auf Deutsch zu kommunizieren. Sie können zwischen zwei Niveaustufen wählen.
Voraussetzungen: Sie haben Deutschkenntnisse auf A1- oder A2-Niveau.
Umfang: 2 mal 12 Lektionen mit etwa 900 Übungen

Login Passwort vergessen?
Benutzername Passwort
anmelden

Neu hier?
Hier können Sie sich kostenfrei registrieren.
registrieren Als Gast einloggen

Die App zum Kurs
Nutzen Sie mit der App alle Funktionen des A2-B1-Deutschkurses Beruf auch offline auf Ihrem Smartphone oder Tablet.
> App A2-B1-Beruf

Konkretes Anwendungsszenario

Erkunden Sie selbst: Zeitfenster 5 Min.

A2-B1 Beruf, Sprachniveau B1
Lektion 8; Externe Kommunikation
Lerneinheit 6
Bestellungen vorbereiten, Übung 1

6 Bestellungen vorbereiten

Hier lernen Sie:

- Informationen auf Produktetiketten oder in Katalogen finden und verstehen
- Informationen zu einer Bestellung notieren
- ein Bestellformular verstehen

- > Übung 1
- > Übung 2
- > Übung 3
- > Übung 4
- > Übung 5

7 Bestellungen aufgeben

B1-Beruf > Lektion 8 > 6 Bestellungen vorbereiten

das Etikett lesen

Klicken Sie und hören Sie.



Weiter →

Konkretes Anwendungsszenario

A2-B1 Beruf, Sprachniveau B1
Lektion 8; Externe Kommunikation
Lerneinheit 6
Bestellungen vorbereiten
Übung 1

Hören Sie!
Hören und lesen

The screenshot shows a digital learning interface. At the top, there is a dark blue header with the text '> A2-B1-Beruf'. Below it, a light blue bar contains 'Mein A2-B1-Beruf' and 'Sprachniveau'. The main content area has a breadcrumb trail: 'B1-Beruf > Lektion 8 > 6 Bestellungen vorbereiten'. On the right side, it says 'A2B1-929' and '1/5' with a bookmark icon. The title of the lesson is 'das Etikett lesen', followed by the instruction 'Klicken Sie und hören Sie.' Below this is a yellow exclamation mark icon and a text box defining 'das Etikett' as a label on a product containing information like quantity and ingredients. The central focus is a product label for 'Ganze geschälte Tomaten' (Whole peeled tomatoes). The label includes the following information: 'Zutaten: Tomaten, Salz', 'Füllmenge: 400g', a barcode with the number '5987 6543', 'Hersteller: Sonnenfrucht GmbH', and 'Mindestens haltbar bis: 28.07.20XX'.

Konkretes Anwendungsszenario

A2-B1 Beruf, Sprachniveau B1
Lektion 8; Externe Kommunikation
Lerneinheit 6
Bestellungen vorbereiten



Ich habe eine Frage ...

Ordnen Sie.

der heißt Wie Artikel

der Artikelname: ?

Wie haltbar lange ist

das Mindesthaltbarkeitsdatum: das Produkt
 ?

das Wer hat Produkt hergestellt

der Hersteller: ?

der Welche hat Artikel

die Artikelnummer: Artikelnummer
 ?

Wie wiegt viel Inhalt der

das Gewicht: ?

Ergebnis

Konkretes Anwendungsszenario

A2-B1 Beruf, **Sprachniveau B1**
Lektion 8; Externe Kommunikation
Lerneinheit 6
Bestellungen vorbereiten



„Klicken“ und hören Sie!

> A2-B1-Beruf

Mein A2-B1-Beruf **Sprachniveau** Meine Kurse

B1-Beruf > Lektion 8 > 6 Bestellungen vorbereiten A2B1-931
3/5

das Etikett

Was passt? Wählen Sie alle richtigen Sätze aus.

Welche Informationen stehen auf dem Etikett?

- 1. Die Dose enthält Tomatensuppe.
- 2. Die Sonnenfrucht GmbH hat das Produkt hergestellt.
- 3. In der Dose sind geschälte Tomaten.
- 4. Die Telefonnummer der Sonnenfrucht GmbH ist 5987 6543.
- 5. Die Artikelnummer ist 5987 6543.
- 6. Die Tomaten wiegen 400 Gramm.
- 7. Die Dose kostet 79 Cent.
- 8. Die Dose ist bis zum 28. Juli 20XX haltbar.
- 9. Die Dose wurde am 27. Juli 20XX hergestellt.

Ergebnis

Anwendungsszenario

A2-B1 Beruf, Sprachniveau B1
Lektion 8; Externe Kommunikation
Lerneinheit 6
Bestellungen vorbereiten

Wortschatzübung im Kontext
Innerbetriebliches Gespräch

➤ Sprachregister

Wie mache ich das?

Was passt? Hören Sie und ordnen Sie zu.



Kundennummer	Artikel
bestellen	Datum
Bestellformular	ausfüllen



Hallo Markus, ich möchte eine Bestellung bei Auto-Fix aufgeben. Wie mache ich das?

Du musst das . Zuerst trägst du den Firmennamen, das und die ein.

Okay ... Und dann?

Dann musst du die eintragen, die du möchtest.

Alles klar.

Gesamtpreis	kosten	eintragen	Stückpreis
Artikelnummer	Menge		

Vergiss nicht die und die ... das heißt, die Zahl der Artikel, die du bestellen möchtest.

Ah ja.

In die Spalte „“ trägst du ein, wie viel ein Artikel kostet. Bei „“ musst du , wie viel alle Artikel zusammen .

Vielen Dank, Markus.

Ergebnis

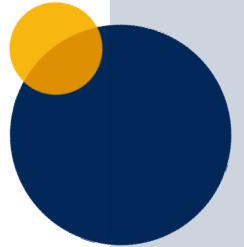
Anwendungsszenario

A2-B1 Beruf, Sprachniveau B1
Lektion 8; Externe Kommunikation
Lerneinheit 6
Bestellungen vorbereiten

Wortschatzübung im Kontext
Innerbetriebliches Gespräch

Hören und Zuordnen

➤ Aussprache



Wie mache ich das?

Was passt? Hören Sie und ordnen Sie zu.



Datum	bestellen
Bestellformular	Kundennummer
ausfüllen	Artikel



Hallo Markus, ich möchte eine Bestellung bei Auto-Fix aufgeben. Wie mache ich das?

Du musst das **Bestellformular** **ausfüllen** . Zuerst trägst du den Firmennamen, das **Datum** und die **Kundennummer** ein.

Okay ... Und dann?

Dann musst du die **Artikel** eintragen, die du **bestellen** möchtest.

Alles klar.

Stückpreis	Menge	Gesamtpreis	kosten
Artikelnummer	eintragen		

Vergiss nicht die **Artikelnummer** und die **Menge** ... das heißt, die Zahl der Artikel, die du bestellen möchtest.

Ah ja.

In die Spalte „**Stückpreis**“ trägst du ein, wie viel ein Artikel kostet. Bei „**Gesamtpreis**“ musst du **eintragen** , wie viel alle Artikel zusammen **kosten** .

Vielen Dank, Markus.

Ergebnis Weiter ➔

Anwendungsszenario

A2-B1 Beruf, Sprachniveau B1 Lektion 8; Externe Kommunikation Lerneinheit 6 Bestellungen vorbereiten

B1-Beruf > Lektion 8 > 6 Bestellungen vorbereiten

A2B1-933

5/5

eine Bestellung aufgeben

Ordnen Sie.

das **Be e st ll fo rm ul ar** ❌ : Dieses Formular braucht man, um eine Bestellung aufzug

Richtig: **Bestellformular**

die **Ku nd en nu mm er** ✔️ : Diese Nummer muss man im Formular eintragen.

der **A r t i k e l** ✔️ : Das möchte man kaufen.

die **Ar ti ke l nu mm er** ✔️ : Diese Zahl steht im Katalog und auf dem Etikett.

die **M e n g e** ✔️ : So viele Artikel bestellt man.

der **St ü ck pr ei s** ✔️ : So viel kostet ein Artikel.

der **Ge sa mt pr s ei** ❌ : So viel kosten alle Artikel zusammen.

Ergebnis Weiter →

B1-Beruf > Lektion 8 > 6 Bestellungen vorbereiten

A2B1-933

5/5

eine Bestellung aufgeben

Ordnen Sie.

das **Be st e ll fo rm ul ar** ✔️ : Dieses Formular braucht man, um eine Bestellung aufzugeben.

die **Ku nd en nu mm er** ✔️ : Diese Nummer muss man im Formular eintragen.

der **A r t i k e l** ✔️ : Das möchte man kaufen.

die **Ar ti ke l nu mm er** ✔️ : Diese Zahl steht im Katalog und auf dem Etikett.

die **M e n g e** ✔️ : So viele Artikel bestellt man.

der **St ü ck pr ei s** ✔️ : So viel kostet ein Artikel.

der **Ge sa mt pr ei s** ✔️ : So viel kosten alle Artikel zusammen.

Ergebnis Weiter →

Anwendungsszenario

Im Plenum
Ermutigen: Fragen und Anmerkungen

Hier: Fokus Kundennummer

B1-Beruf > Lektion 8 > 7 Bestellungen aufgeben A2B1-934
1/5

eine Bestellung bei Auto-Fix

Was passt? Hören Sie und ordnen Sie zu.

▶

2876	Kleber	AF-2666-74	2	165,98 €	Motoröl
82,99 €					

Bestellung	
Kunde:	Kfz-Werkstatt <input type="text"/>
Kundennummer:	2876 <input type="checkbox"/> <input type="checkbox"/>
Artikelname:	Motoröl <input checked="" type="checkbox"/> Ö9 (Karton mit 12 Flaschen)
Artikelnummer:	AF-2666-74 <input type="checkbox"/> <input type="checkbox"/>
Menge:	2 <input checked="" type="checkbox"/>
Einzelpreis:	82,99 € <input checked="" type="checkbox"/>
Gesamtpreis:	165,98 € <input checked="" type="checkbox"/>

Ergebnis

B1-Beruf > Lektion 8 > 7 Bestellungen aufgeben

A2B1-934
1/5

eine Bestellung bei Auto-Fix

Was passt? Hören Sie und ordnen Sie zu.

▶

2876	Kleber	AF-2666-74	2	165,98 €	Motoröl
82,99 €					

Bestellung	
Kunde:	Kfz-Werkstatt <input type="text"/>
Kundennummer:	<input type="text"/>
Artikelname:	<input type="text"/> Ö9 (Karton mit 12 Flaschen)
Artikelnummer:	<input type="text"/>
Menge:	<input type="text"/>
Einzelpreis:	<input type="text"/>
Gesamtpreis:	<input type="text"/>

Ergebnis

Weitere Möglichkeiten Lücken zu schließen

Wechsel des Sprachniveaus von
B1 – zu A2

Grundbegriffe erarbeiten bzw.
wiederholen und festigen

Poster papierbasiert

The poster features the vhs logo and 'Lernportal' at the top. Below are five circular icons with labels: 'Loggen Sie sich ein.', 'Hören Sie ...', 'Schreiben Sie ...', 'Lesen Sie ...', and 'Klicken Sie auf ...'. The main illustration shows a woman in a hijab asking for help with a computer mouse. A speech bubble from her says: 'Entschuldigung, wie heißt das auf Deutsch? Wie schreibt man das?'. The woman helping her replies: 'Das ist eine Maus. M-A-U-S.' The learner then asks: 'Ich verstehe die Übung nicht. Können Sie mir helfen? Wo muss ich klicken?'. The helper points to a button labeled 'Klicken Sie auf Weiter.' which is highlighted with a red box. The learner says 'Danke schön.' To the right, a blue box contains the text 'Deutsch lernen: vhs-lernportal.de/Deutsch' and 'kostenfrei – jederzeit – an jedem Ort'. Below this is a grid of icons for various devices: 'der Computer', 'die Maus', 'das Handy', 'die Tastatur', 'das Tablet', 'der Bildschirm', 'der Laptop', and 'die Internet-Verbindung'. At the bottom, logos for 'AlphaDekade 2015-2020' and 'Bundeministerium für Bildung und Forschung' are visible.

Option zur gezielten Binnendifferenzierung

A2-B1 Beruf, Sprachniveau A2

Lektion 1; Online lernen

Online Deutsch lernen, Übung 1

A2-Beruf > Lektion 1: Online Lernen > 1 Online Deutsch lernen

A2B1-648
1/5

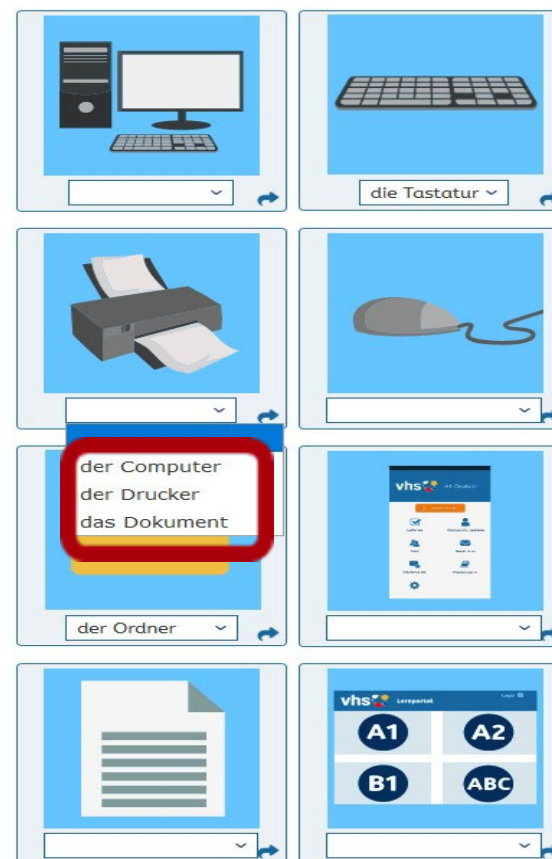
Deutsch lernen online

Klicken Sie und hören Sie.




Weiter →


Bsp.: „Womit klicken
Sie beim Online-
Unterricht?“





Tipps für den Einsatz





**A2-B1-Deutschkurs Beruf**
20 Sprachen mit Tutor auch als App
Ein Berufssprachkurs mit zwei parallelen Lernstängen, abgestimmt auf die DauFOV-Spezialkurse A2 und B1.
[zum Kurs](#)


**B2-Deutschkurs Beruf**
mit Tutor auch als App
Ein branchenübergreifender Berufssprachkurs für Lernende ab B1-Niveau, basierend auf dem Konzept des DauFOV-Basiskurses B2.
[zum Kurs](#)

**Schreiben und Lesen im Beruf**
mit Tutor
Ein Kurs zur branchenunabhängigen Lese- und Schreibförderung, vorrangig für Erwachsene mit Deutsch als Erstsprache.
[zum Kurs](#)

**Schreiben und Lesen – Hilfskraft Pflege**
mit Tutor
Ein digitales Lese- und Schreibtraining für (angehende) Pflegehilfskräfte mit Fokus auf ambulante Pflege.
[zum Kurs](#)

**Schreiben und Lesen – Fachkraft Pflege**
mit Tutor
Ein digitales Lese- und Schreibtraining für (angehende) Pflegefachkräfte mit Fokus auf die Berufsfelder Krankenhaus und Seniorenheim.
[zum Kurs](#)

**Schreiben und Lesen – Berufskraftfahrer*in**
mit Tutor
Ein digitales Sprachtraining für die Transportbranche, geeignet für Lernende mit Deutsch als Erstsprache (Alpha-Level 3-4) oder Deutsch als Zweitsprache (ab B1-Niveau).
[zum Kurs](#)



Schreiben und Lesen im Beruf

mit Tutor

Ein Kurs zur branchenunabhängigen Lese- und Schreibförderung, vorrangig für Erwachsene mit Deutsch als Erstsprache

[zum Kurs](#)

Der Kurs „Schreiben und Lesen im Beruf“ richtet sich vorwiegend an (junge) Erwachsene mit Erstsprache Deutsch, die auf Satz- und Textebene auch bei gebräuchlichen Wörtern langsam und/oder fehlerhaft schreiben und lesen. Die Rechtschreibung, wie sie bis zum Ende der Grundschule unterrichtet wird, wird nicht hinreichend beherrscht. Bei Vorliegen von Deutschkenntnissen auf Stufe B1 des gemeinsamen Europäischen Referenzrahmens für Sprachen (GER) ist mit dem Kurs auch eine Förderung von (jungen) Erwachsenen mit Deutsch als Fremd-/Zweitsprache möglich.

Die Inhalte beruhen auf zwei umfangreichen Sammlungen an Lehr- und Lernmaterialien zur Erweiterung von Lese- und Schreibkompetenzen, die im Rahmen des Projekts „Grundbildung für die berufliche Integration“ (GRUBIN) entwickelt worden sind: „Basismodul – Lese- und Schreibförderung in Alltag und Beruf“ sowie „Einstiegermodul – Beschäftigungsorientierte Lese- und Schreibförderung“

Zielgruppe

- gering literalisierte sowie lernungewohnte Erwachsene mit Erstsprache Deutsch
- Erwachsene mit Deutsch als Zweitsprache (ab B1)

Einsatzbereich

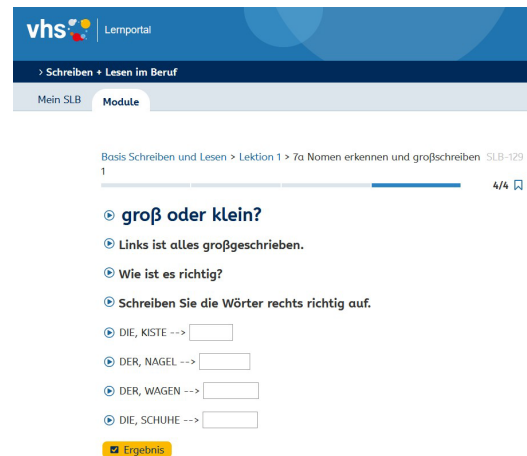
- arbeitsplatzorientierte Alphabetisierungsangebote
- Maßnahmen der aktiven Arbeitsförderung

Weiterführende Dokumente

[Bedienungsanleitung zum Kurs „Schreiben und Lesen im Beruf“](#)
Dateigröße: 12,7 MB

Tipps für den Einsatz

Förderung der Sprachbewusstheit Lernende für Orthografie sensibilisieren



The screenshot shows the vhs Lernportal interface. At the top, there is a navigation bar with the vhs logo and 'Lernportal'. Below it, a dark blue bar contains the text '> Schreiben + Lesen im Beruf'. Underneath, there are two tabs: 'Mein SLB' and 'Module'. The main content area displays the breadcrumb 'Basis Schreiben und Lesen > Lektion 1 > 7a Nomen erkennen und großschreiben SLB-129' and a progress indicator '1' with a '4/4' icon. The exercise instructions are as follows:

- ☉ groß oder klein?
- ☉ Links ist alles großgeschrieben.
- ☉ Wie ist es richtig?
- ☉ Schreiben Sie die Wörter rechts richtig auf.

Below the instructions are five input fields with radio buttons:

- ☉ DIE, KISTE -->
- ☉ DER, NAGEL -->
- ☉ DER, WAGEN -->
- ☉ DIE, SCHUHE -->

At the bottom, there is a yellow button labeled 'Ergebnis'.

Einsatzmöglichkeiten:

- Lernstationen im Unterricht
- Außerhalb des Kurses



The screenshot shows the vhs Lernportal interface. At the top, there is a navigation bar with the vhs logo and 'Lernportal'. Below it, a dark blue bar contains the text '> Schreiben + Lesen im Beruf'. Underneath, there are two tabs: 'Mein SLB' and 'Module'. The main content area displays the breadcrumb 'Basis Schreiben und Lesen > Lektion 1 > 7a Nomen erkennen und großschreiben SLB-126' and a progress indicator '1' with a '1/4' icon. The exercise instructions are as follows:

- ☉ Salat (1)
- ☉ Markieren Sie alle Artikelwörter im folgenden Text.
- ☉ Klicken Sie auf das gelbe Feld und markieren Sie.

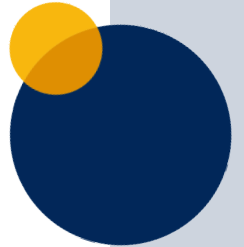
Below the instructions is a yellow warning icon. The exercise content is as follows:

- ☉ Artikelwort
- ☉ Ich nehme:
 - ☉ eine Schale
 - ☉ das Messer
 - ☉ meine Schürze
- ☉ Zutaten:
 - ☉ eine Banane
 - ☉ ein Apfel
 - ☉ viele Birnen
 - ☉ eine Melone

At the bottom, there is a green checkmark icon labeled 'Richtig'.

Spezielle Tipps und Tricks

Praktisches Handling



B2-Deutschkurs Beruf

▶ Sie sind bereits im vhs-Lernportal registriert. Möchten Sie diesen Kurs zu Ihren Kursen hinzufügen?

▶ ▶

The screenshot shows the vhs Lernportal interface. At the top, there is a navigation bar with the vhs logo and the text 'Lernportal'. Below this, there is a dark blue bar with the text '> Schreiben + Lesen im Beruf'. Underneath, there are three tabs: 'Mein SLB', 'Module', and 'Meine Kurse'. The main content area is titled 'Einstellungen' and contains the following information:

- Benutzername (= Login): anke.fritsch
- Angezeigter Name: Anke Fritsch
- Passwort ändern
- Eigene Lernstand löschen** (highlighted with a red box)
- > Account löschen

Tipps und Tricks für Kursleitende: Filtersuche

Flexibilität

> A2-B1-Beruf

Mein A2-B1-Beruf Sprachniveau Meine Kurse

Niveaustufe Lektion Thema Grammatik Fertigkeit Übungstyp Übungs-ID

B1-Beruf Duzen oder !

Freier Suchbegriff

Suchen

Vorschau	Lektion	Lerneinheit	Übung	Ergebnis	Meta
	Lektion 6: Arbeitsantritt	13 Pausengespräche	Übung 1	✓	
	Lektion 6: Arbeitsantritt	13 Pausengespräche	Übung 3	✓	
	Lektion 6: Arbeitsantritt	13 Pausengespräche	Übung 4	✓	

Fazit: zeitgemäße berufssprachliche Förderung

mit dem vhs-Lernportal: im Kurs und als Selbstlern-Tool



Moderne Didaktik durch digitale Medien

Die forschungsbasierten pädagogischen Handlungsprinzipien und didaktischen Standards des Unterrichts sind weiterhin der Kern einer modernen kommunikativen Fremd- und Zweitsprachendidaktik.¹¹ Diese wird durch den Einsatz digitaler Medien keineswegs automatisch weiterentwickelt, sondern hängt vom bewussten Einsatz im Unterricht ab.¹² Insbesondere folgende Prinzipien haben sich als grundlegend für guten Unterricht und die Motivation der Teilnehmenden bewährt:

- Teilnehmendenorientierung und Bedarfsorientierung
- Handlungsorientierung und Praxisbezug (z. B. in Beispiel authentische Szenarien)
- Autonomieförderung und Reflexionsförderung
- Interaktionsorientierung
- Transparenz gegenüber den Lernenden und ihre Partizipation hinsichtlich der Unterrichtsziele und -entscheidungen

Auszug: Leitlinien für digitales Lehren und Lernen in Integrations- und Berufssprachkursen gemäß § 14 (3) IntV und § 11 (5) DeuFöV Stand: Januar 2023, S. 10

Entlastung der Lehrkraft!

Rundum „Sorglos“-Paket

Mehrwert für Kursteilnehmer*innen



Ausblicke: individuelle Vertiefung jederzeit

Service für Kursträger und Kursleitungen



Schulungen und didaktische Material

Wir bieten regelmäßig kostenfrei Schulungen an. Zudem finden Kursleitende online didaktische Handreichungen, Praxistipps und Zusatzmaterial für die Arbeit mit dem vhs-Lernportal.



Anzeigen-Vorlagen und Logos

Wenn Sie in Ihren Programmheften und auf den Internetseiten Ihrer vhs auf das vhs-Lernportal hinweisen möchten, können Sie dazu gerne eine unserer Vorlagen verwenden.



Infomaterial

Sie möchten Lernende auf das vhs-Lernportal aufmerksam machen? Hier können Sie kostenfrei Poster und Flyer bestellen und erhalten Zusatzmaterial für den Unterricht.

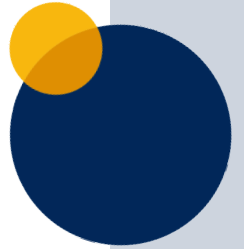
Diesen Link teilen   

Auszeichnungen



Ausblick: Vertiefungen möglich...

Schauen Sie gerne vorbei! Auf ein Wiedersehen!



**Aktuelle
Schulungstermine**
finden Sie in unserem
> [Terminkalender](#)

Vielen Dank für Ihre aktive Mitarbeit!

Anke Fritsch



**Die Mischung
macht's.**

Analoges und digitales Lernen
in DaZ und Grundbildung

Fachtag | 16.03.2024
vhs Frankfurt a.M.